

## 13 教育・研究刊行物一覧

発行年月	名称
平成21年4月	平成21年度履修要項
平成21年4月	平成21年度学生生活ハンドブック
平成21年5月	平成22年度デザイン学部3年次編入学学生募集要項
平成21年5月	平成22年度大学案内パンフレット
平成21年6月	平成22年度入学者選抜要項
平成21年6月	平成22年度看護学部3年次編入学学生募集要項
平成21年7月	札幌市立大学 自己点検・評価報告書〔平成18～19年度〕
平成21年9月	平成22年度学生募集要項（特別選抜）
平成21年9月	平成22年度大学院案内リーフレット
平成21年10月	就職パンフレット
平成21年11月	平成22年度学生募集要項（一般選抜）
平成21年11月	平成22年度学生募集要項（デザイン研究科 修士課程）
平成21年11月	平成22年度学生募集要項（看護学研究科 修士課程）
平成21年11月	平成22年度大学院案内パンフレット
平成21年12月	平成22年度助産学専攻科案内リーフレット
平成21年12月	平成21年度札幌市立大学看護学部卒業研究抄録集
平成21年12月	札幌市立大学年報 平成20年度第3号
平成22年1月	平成22年学生募集要項（助産学専攻科）
平成22年1月	札幌市立大学附属図書館ニュースレターのほほん第3号
平成22年3月	就職ハンドブック
平成22年3月	デザイン学部デザイン学科卒業研究展図録
平成22年3月	平成21年度札幌市立大学看護学部キャリア支援委員会活動報告書
平成22年3月	SCU Journal of Design and Nursing - 札幌市立大学研究論文集 - 第4巻1号

## 14 施設

### 1) 校地・校舎、講義室・演習室等の面積

（平成22年3月31日現在）

区分	校地・校舎		講義室・演習室等	
	校地面積 (㎡)	校舎面積 (㎡)	総数	面積 (㎡)
芸術の森キャンパス	167,617	22,784	62	6,480
桑園キャンパス	18,152	11,830	29	2,954
合計	185,769	34,614	91	9,434

※校地面積:変更なし

※校舎面積:大学院棟含む

※講義室・演習室等:大学院棟含む。

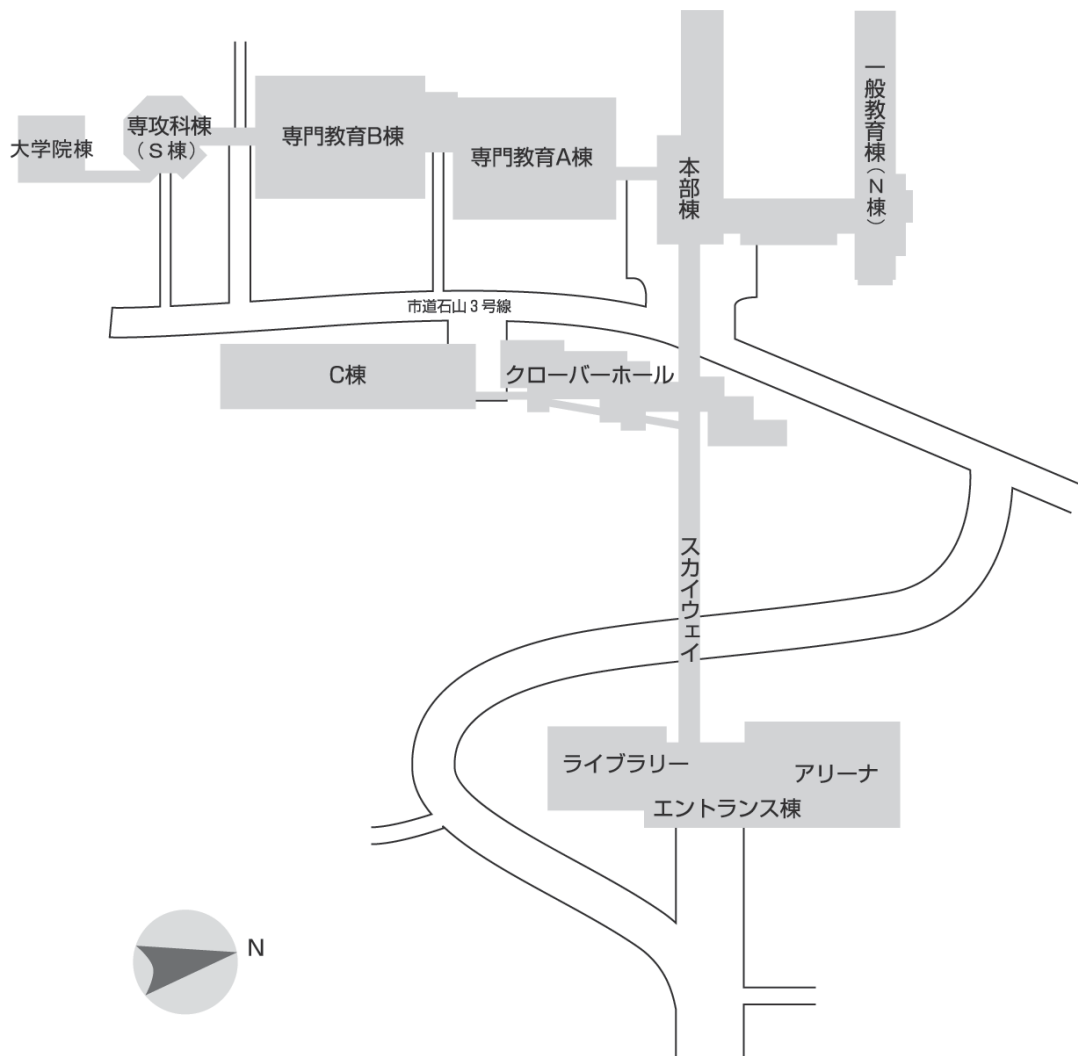
2) 芸術の森キャンパス [大学本部・デザイン学部]

<施設配置図>

〒005-0864 北海道札幌市南区芸術の森1丁目

TEL : 011-592-2300 (代)

FAX : 011-592-2369



I 概要

II 教育活動

III 研究活動

IV 社会活動

V キャリア支援活動

VI 入学者選抜結果

VII 附属図書館

VIII 役員会、経営審議会及び教育研究審議会

IX 学内運営の概要

X 資料

<校舎配置図>

I 概要

II 教育活動

III 研究活動

IV 社会活動

V キャリア支援活動

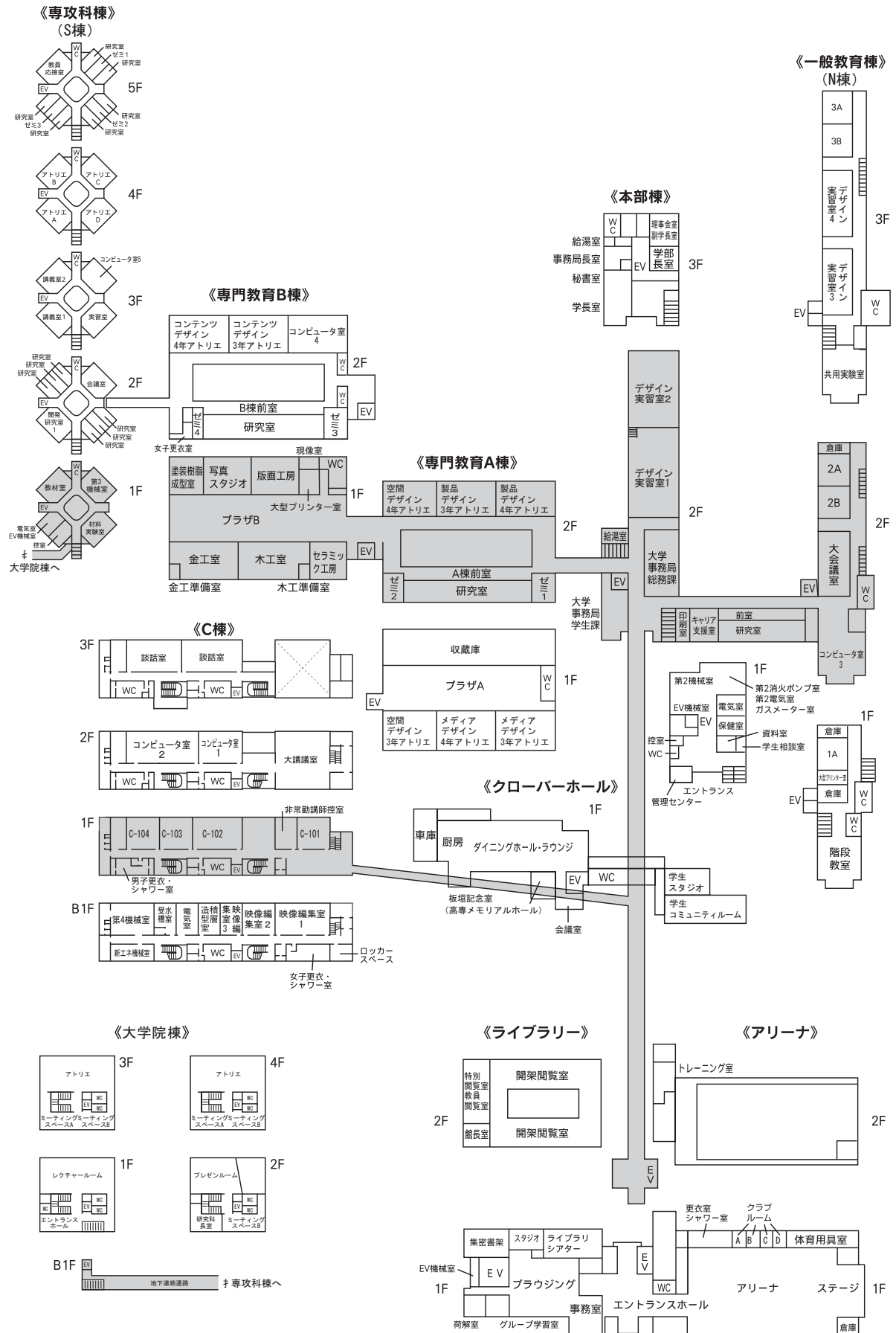
VI 入学者選抜結果

VII 附属図書館

VIII 役員会、経営審議会及び教育研究審議会

IX 学内運営の概要

X 資料



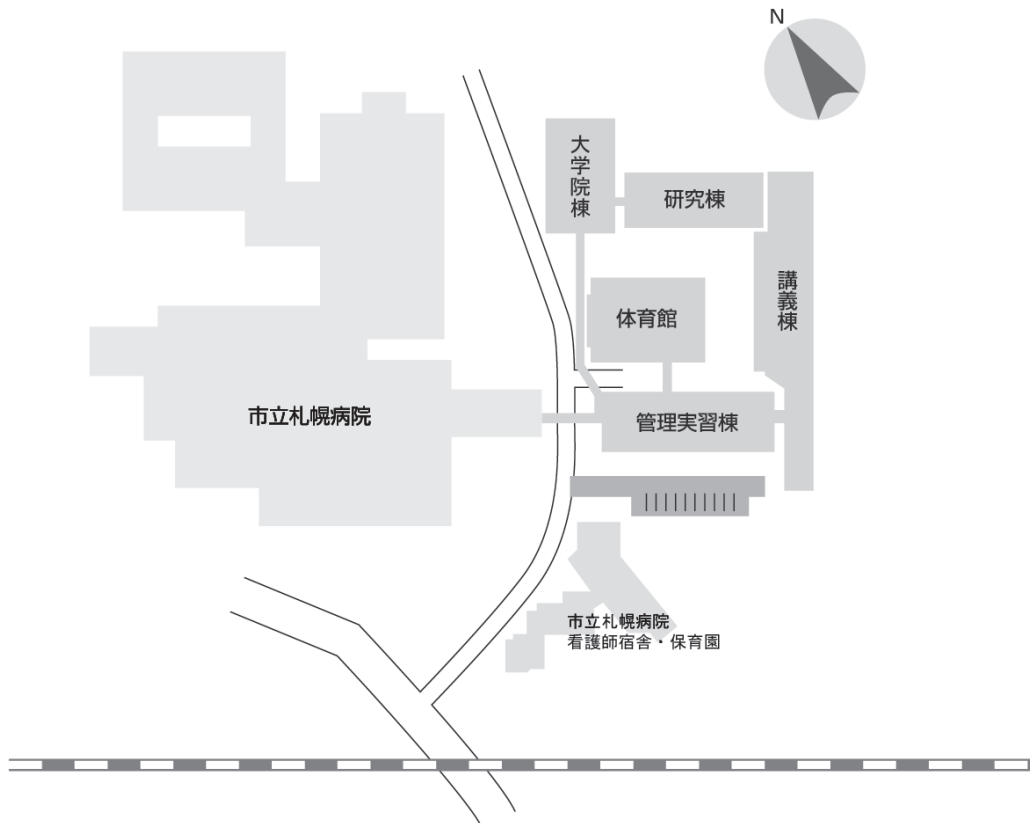
### 3) 桑園キャンパス〔看護学部〕

#### <施設配置図>

〒060-0011 北海道札幌市中央区北11条西13丁目

TEL：011-726-2500（代）

FAX：011-726-2506



I 概要

II 教育活動

III 研究活動

IV 社会活動

V キャリア支援活動

VI 入学者選抜結果

VII 附属図書館

VIII 役員会、経営審議会及び教育研究審議会

IX 学内運営の概要

X 資料

